

Industrins varuproduktion 2001

Industrins produktion av varor och industriella tjänster

Production of commodities and industrial services

I korta drag

Oförändrad svensk produktion

Den svenska produktionen av varor och industriella tjänster uppgick år 2001 till 1 241 miljarder kronor. Mätt i löpande priser innebär det att den svenska industriproduktionen är i stort oförändrad jämfört med 2000 då den totala produktionen stannade på 1 239 miljarder kronor.

Varugrupper som ökade sin produktion är bl.a. *Kärnreaktorer, ångpannor och maskiner* och *Farmaceutiska produkter* medan *Elektriska maskiner och apparater, inklusive telekommunikation* minskade kraftigt.

Faktaruta

Statistiska centralbyrån undersöker varje år varuproduktionen för samtliga företag med huvudsakligen industriell verksamhet där antalet anställda är minst 10.

Statistiken ger en detaljerad beskrivning av den svenska produktionen av varor och därtill anknuten produktion av tjänster såsom reparationer och underhåll samt monteringar och installationer. För flertalet produkter redovisas kvantiteter och värden över leveranserna under året. För vissa produkter inom den råvarubaserade industrin redovisas dessutom de totala producerade kvantiteterna.

Redovisningen sker i löpande priser enligt den kombinerade nomenklaturen, KN, med vissa extra underindelningar.

I föreliggande meddelande redovisas varor på kapitelnivå, dvs. enligt KN på 2-siffernivå, samt på 6-siffernivå. Ett urval av varor presenteras på finaste nivå med både värden och kvantiteter. En mer fullständig redovisning återfinns i Sveriges statistiska databaser (SSD).



Statistiska centralbyrån
Statistics Sweden

Evalena Andersson, SCB, tfn 019-17 61 50, evalena.andersson@scb.se
Birgitta Strömberg, SCB, tfn 019-17 64 51, birgitta.stromberg@scb.se

Statistiken har producerats av SCB, som ansvarar för officiell statistik inom området.

ISSN 1650-9463 Serie NV Näringsverksamhet – NV 19 SM0208. Utkom den 20 december 2002.
Tidigare publicering: Se avsnittet Fakta om statistiken.
Utgivare av Statistiska meddelanden är Svante Öberg, SCB.

Innehåll

Statistiken med kommentarer	3
År 2001 – oförändrad svensk industriproduktion	3
Industriella tjänster	3
Telekommunikation är fortfarande störst	4
Kvantiteter på 8-siffernivå	4
Varuproduktionen i EU-perspektiv	5
Tabeller	7
Tabell 1. Varor på kapitelnivå 1997-2001, miljoner SEK.	7
Tabell 2. De största varorna inom varje varukapitel 2000 och 2001, 1000-tal SEK	10
Tabell 3. Värden och kvantiteter för ett urval varor 2000 och 2001, 1000-tal SEK ¹	20
Fakta om statistiken	23
Detta omfattar statistiken	23
Definitioner och förklaringar	23
Så görs statistiken	25
Statistikens tillförlitlighet	26
Bra att veta	27
Annan statistik	27
Publicering och spridning	27
Primärmaterial	27
In English	28
Summary	28
Unchanged Swedish production.	28
List of tables	28
List of terms	28
Terms in tables 1, 2 and 3	29

Statistiken med kommentarer

År 2001 – oförändrad svensk industriproduktion

Den svenska industriproduktionen stagnerade år 2001. Totalt sett uppgick industriproduktionen till 1 241 miljarder kronor (*1 239 miljarder kronor år 2000*). Bakom den blygsamma ökningen på 0,2 procent (*13 procent år 2000*) kan urskiljas varugrupper som uppvisar både stora minskningar samt stora ökningsar av produktionen (löpande priser).

De största ökningarna i absoluta tal återfinns hos varugrupperna *Kärnreaktorer, ångpannor och maskiner* (kapitel 84) och *Farmaceutiska produkter* (kapitel 30). Dessa grupper ökade produktionen med drygt 8 miljarder kronor vardera. Andra varugrupper som ökade sin produktion är *Diverse kemiska produkter* (kapitel 38) och *Optiska instrument* (kapitel 90).

Krisen inom telekommunikation syns tydligt. Minskningen inom *Elektriska maskiner och apparater, inkl telekommunikation* (kapitel 85) uppgick till 30 miljarder kronor. Även *Mineraliska bränslen* (kapitel 27) och *Massa av ved* (kapitel 47) minskade kraftigt

Olika varugrupper med stor ökning respektive minskning av produktionen 2000-2001, miljoner SEK.

Commodities with a large increase or decrease in production 2000-2001, SEK million.

Kapitel	Beskrivning	2000	2001	Förändring, i procent
30	Farmaceutiska produkter	39 289	47 476	21
38	Diverse kemiska produkter	6 826	8 221	20
90	Optiska instrument och apparater, foto- och kinoapparater, mätinstrument, medicinska och kirurgiska instrument	19 963	22 643	13
22	Drycker, sprit och ättika	13 196	14 532	10
84	Kärnreaktorer, ångpannor, maskiner, apparater och mekaniska redskap; delar till sådana varor	122 642	131 621	7
94	Möbler; sängkläder, madrasser, resårbottnar till sängar m.m.	33 141	34 513	4
87	Fordon (ej järnvägs), samt delar och tillbehör till fordon	148 955	153 762	3
48	Papper och papp; varor av pappersmassa, papper eller papp	80 250	82 861	3
72	Järn och stål	53 013	49 870	-6
27	Mineraliska bränslen, mineraloljor och destillationsprodukter av dessa; bituminösa ämnen; mineralvaxer	51 363	45 749	-11
47	Massa av ved eller andra fibrösa cellulosahaltiga material; återanvänt "avfall och förbrukade varor" av papper eller papp	23 938	20 720	-13
85	Elektriska maskiner och apparater, inkl telekommunikation	203 894	173 573	-15

Industriella tjänster

De industriella tjänsterna uppgick totalt till 83 miljarder kronor vilket är en ökning med fem miljarder. *Reparationer och underhåll* inom industrin svarade för 20 miljarder medan *Lönbearbetning* uppgick till 12 miljarder kronor. *Montering* och *Annan bearbetning* omfattade sex respektive 44 miljarder kronor.

De industriella tjänsterna svarar för sju procent av den totala varuproduktionen. Närmre hälften av de undersökta företagen utför någon industriell tjänst.

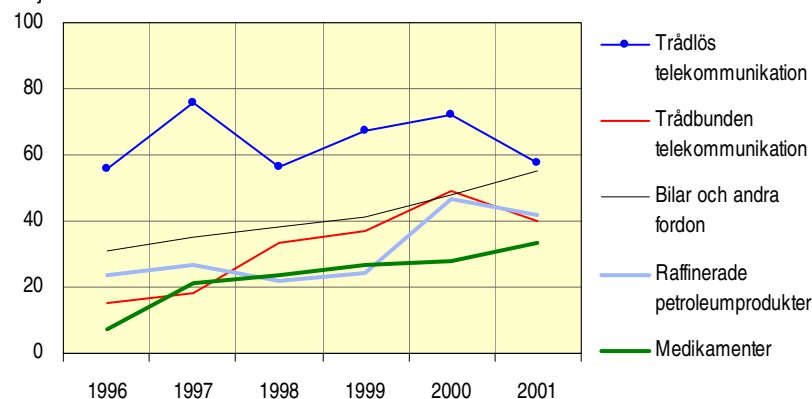
Telekommunikation är fortfarande störst

Inom varukapitel 85 finns två av de fem värdemässigt största varugrupperna på 6-siffernivå. Det är varugrupperna *Trådbunden telekommunikation* (KN-nr. 851730) och *Trådlös telekommunikation* (KN-nr. 852520). De andra stora varugrupperna som visas i nedanstående diagram är *Bilar och andra fordon* (KN-nr. 870323), *Raffinerade petroleumprodukter* (KN-nr. 271000) och *Medikamenter för terapeutiskt eller profylaktiskt bruk* (KN-nr. 300490).

De fem största varugrupperna på 6-siffernivå 1996-2001, miljarder SEK

The four largest groups of commodities by value 1996-2001, SEK bn.

Miljarder kronor

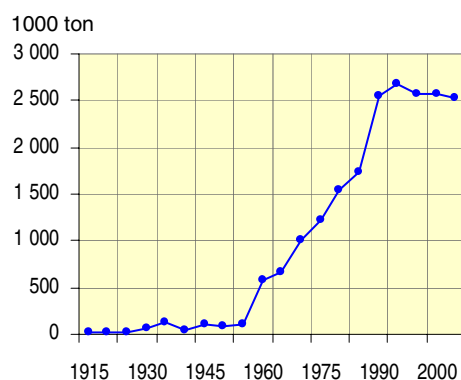


Kvantiteter på 8-siffernivå

Uppgifter om kvantiteter redovisas endast på den finaste nivån eftersom det inom en varugrupp på grövre nivå kan finnas olika måttenheter. I de statistiska databaserna kan värden och kvantiteter erhållas när man söker på 8-siffernivå. I tabell 3 redovisas värdemässigt stora varor och kvantitet för 2000 och 2001. Nedan redovisas kvantiteter för några varor i ett längre tidsperspektiv: *Tidningspapper* (KN-nr. 4801) visar på en brant uppgång sedan mitten på femtiotalet för att sedan stanna av och minska under 1990-talet. För *Sågat virke*, gran och furu (KN-nr. 44071091, 44071093) blir en nedgång synlig under år 2001.

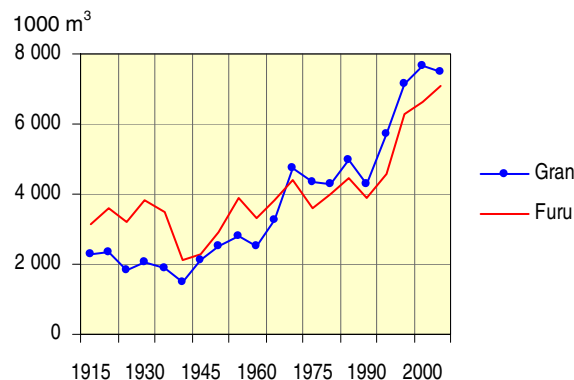
Tidningspapper 1915-2001, 1000 ton

Newsprint 1930-2000, 1000 tonnes.



Sågat virke (ej hyvlat) 1915-2001, 1000 m³

Sawn wood (not planed) 1915-2001, 1000 m³

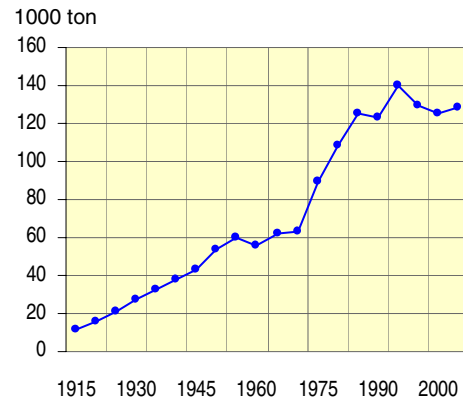


Ost (KN-nr. 0406) har efter en stadig uppgång minskat i volym det senaste årtiondet. År 2001 kan innebära en vändpunkt då produktionen ökade något. *Läsk och mineralvatten* (KN-nr. 220110, 220210) fortsätter även år 2001 att öka

i producerad och såld kvantitet. *Anmärkning:* Diagrammen är inte helt rättvisande då t.ex. ost under den första hälften av 1900-talet i stor utsträckning tillverkades på bondgårdar och små mejerier e.d. som inte omfattades av statistiken.

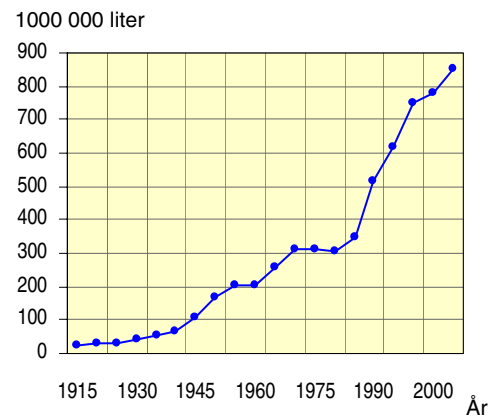
Ost 1915-2001, 1000 ton

Cheese 1915-2001, 1000 tonnes.



Läsk, mineralvatten 1915-2001, milj. liter

Mineral water 1915-2001, million litres.

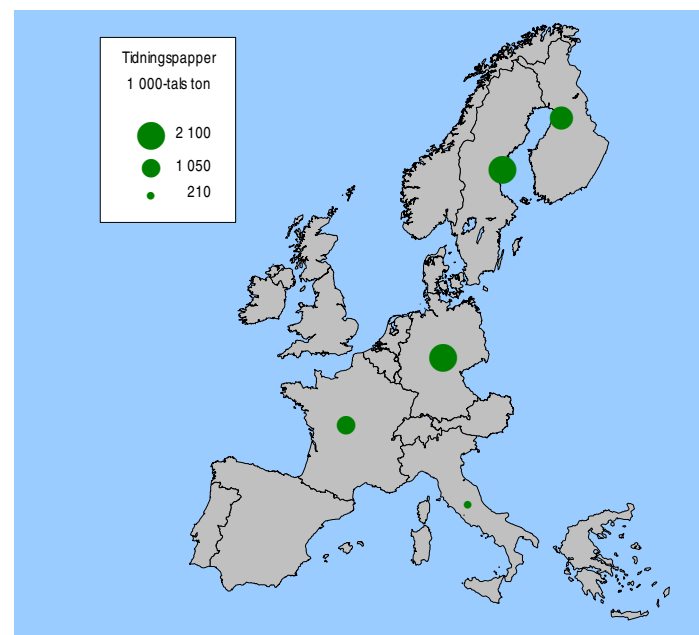


Varuproduktionen i EU-perspektiv

Ett syfte med Industrins varuproduktion är att lämna uppgifter till EU som sedan publicerar uppgifter från alla EU-länder (samt Norge och Island). I nedanstående diagram redovisas, som ett exempel, produktionen av tidningspapper i Sverige och andra länder i Europa.

Såld produktion av tidningspapper i Europa 2000, 1000 ton

Sold production of newsprint in Europe 2000, 1000 tonnes.



Nedanstående tabell visar den sålda produktionen av varor av nötkreatur och andra oxdjur (KN-nr. 160250). Även de varor som passerar ländernas gränser, dvs. export och import kan redovisas i detta sammanhang. Produktionen tillsammans med importen och exporten från dragen ger en indikation på konsumtionen i landet. *Anmärkning:* Produktionsuppgifterna kan vara något för högt räknade eftersom även uppgifter som vidareförädlas kan ingå.

Såld produktion, import samt export av varor av nötkreatur 1999-2000, 1000 ton.

Sold production, import, and export of bovine animals 1999-2000, 1000 tonnes

Land	Såld produktion		Import		Export	
	1999	2000	1999	2000	1999	2000
Belgien	15	..	5	6	4	5
Danmark	13	11	4	4	7	7
Tyskland	109	..	15	20	3	5
Frankrike	79	..	6	8	15	18
Irland	29	39	2	3	19	26
Italien	24	24	7	7	11	15
Nederländerna	38	39	10	11	7	9
Sverige	52	52	4	4	4	4
Storbritannien	412	..	84	88	2	2

.. Uppgift är ej tillgänglig

Tabeller

Tabell 1. Varor på kapitelnivå 1997-2001, miljoner SEK.

Table 1. Commodities at CN two-digit level 1997-2001, SEK million

Kapitel	Beskrivning	1997	1998	1999	2000	2001
02	Kött och andra ätbara djurdelar	17 656	16 474	15 662	16 027	17 125
03	Fisk samt kräftdjur, blötdjur och andra ryggradslösa vattendjur	299	393	349	396	505
04	Mejeriprodukter; fågelägg; naturlig honung; ätbara produkter av animaliskt ursprung, i.a.n.	17 993	17 803	17 622	17 831	17 694
05	Produkter av animaliskt ursprung, i.a.n.	85	85	11	21	223
07	Grönsaker samt vissa ätbara rötter och stam- eller rotknölar	788	835	851	841	864
08	Ätbar frukt samt ätbara bär och nötter; skal av citrusfrukter eller meloner	152	161	170	156	172
09	Kaffe, te, maté och kryddor	3 790	3 515	3 160	3 006	2 699
10	Spannmål	5	7	1	2	1
11	Produkter från kvarnindustrin; malt; stärkelse; inulin; vetegluten	2 063	2 033	2 117	2 161	2 065
15	Animaliska och vegetabiliska fetter och oljor samt spaltningssprodukter av sådana fetter och oljor; beredda ätbara fetter; animaliska och vegetabiliska vaxer	4 163	3 906	3 709	3 368	3 237
16	Beredningar av kött, fisk, kräftdjur, blötdjur eller andra ryggradslösa vattendjur	9 692	9 877	10 339	9 862	10 911
17	Socker och sockerkonfektyrer	4 227	4 285	4 242	4 457	4 365
18	Kakao eller kakaoberedningar	2 962	2 947	2 922	3 106	3 059
19	Beredningar av spannmål, mjöl, stärkelse eller mjölk; bakverk	11 335	11 551	12 003	12 322	13 518
20	Beredningar av grönsaker, frukt, bär, nötter eller andra växtdelar	3 499	3 698	3 772	3 737	4 007
21	Diverse ätbara beredningar	5 454	5 204	5 204	5 153	5 051
22	Drycker, sprit och ättika	11 205	10 945	12 372	13 196	14 532
23	Återstoder och avfall från livsmedelsindustrin; beredda fodermedel	4 637	4 903	4 743	4 559	5 067
24	Tobak samt varor tillverkade av tobaksersättning	2 555	2 277	2 439	2 411	2 553
25	Salt; svavel; jord och sten; gips, kalk och cement	3 693	4 095	4 573	4 688	5 444
26	Malm, slagg och aska	8 224	7 618	6 495	7 914	7 711
27	Mineraliska bränslen, mineraloljor och destillationsprodukter av dessa; bituminösa ämnen; mineralvaxer	30 355	25 876	28 127	51 363	45 749
28	Oorganiska kemikalier; organiska och oorganiska föreningar av ädla metaller, av sällsynta jordartsmetaller, av radioaktiva grundämnen och av isotoper	5 912	6 175	6 576	5 877	5 974
29	Organiska kemikalier	6 051	5 450	5 092	8 300	9 136
30	Farmaceutiska produkter	31 275	34 368	38 523	39 289	47 476
31	Gödselmedel	998	1 027	879	856	848
32	Garvämnesextrakter och färgämnesextrakter; garvsyror och garvsyraderivat; pigment och andra färgämnen; lacker och andra målningsfärger; kitt och andra tätnings- och utfyllningsmedel; tryckfärger, bläck och tusch	5 780	6 119	6 496	6 820	7 333
33	Eteriska oljor och resinoider; parfymningsmedel, skönhetsmedel och kroppsvårdsmedel	1 041	941	965	972	1 066
34	Tvål och såpa, organiska ytaktiva ämnen, tvättmedel, smörjmedel, konstgjorda vaxer, beredda vaxer, puts- och skurmedel, ljus och liknanade artiklar, modelleringspastor, s.k. dentalvax samt dentalpreparat på basis av gips	2 557	2 462	2 408	2 507	2 597
35	Proteiner; modifierad stärkelse; lim och klister; enzymer	2 014	1 948	1 816	1 957	2 247

Tabell 1 (forts.)

Kapitel	Beskrivning	1997	1998	1999	2000	2001
36	Krut och sprängämnen; pyrotekniska produkter; tändstickor; pyrofora legeringar; vissa brännbara produkter	1 149	1 052	1 109	1 126	1 182
38	Diverse kemiska produkter	5 351	4 872	6 109	6 826	8 221
39	Plaster och plastvaror	29 214	30 028	28 345	32 443	31 664
40	Gummi och gummivaror	6 051	6 930	7 443	7 136	7 529
41	Hudar och skinn, oberedda, andra än pälskinn, samt läder	845	780	729	797	1 260
42	Lädervaror; sadelmakeriarbeten; reseffekter, handväskor och liknande artiklar; varor av tarmar	198	173	132	285	212
44	Trä och varor av trä; träkol	42 212	42 121	44 457	46 395	47 913
46	Varor av halm, esparto eller andra flättningsmaterial; korgmakeriarbeten	13	13	14	15	14
47	Massa av ved eller andra fibrösa cellulosahaltiga material; återanvänt "avfall och förbrukade varor" av papper eller papp	15 175	14 799	15 861	23 938	20 720
48	Papper och papp; varor av pappersmassa, papper eller papp	70 865	72 652	73 838	80 250	82 861
49	Böcker, tidningar, bilder och andra produkter av den grafiska industrin; handskrifter, maskinskrivna texter samt ritningar	27 714	30 266	29 861	31 495	29 820
51	Ull samt fina eller grova djurhår; garn och vävnader av tagel	103	116	127	104	91
52	Bomull	355	344	322	530	248
53	Vegetabiliska textilfibrer; pappersgarn och vävnader av pappersgarn	14	11	15	16	23
54	Konstfilament	261	282	268	280	290
55	Konststapelfibrer	645	465	541	552	684
56	Vadd, filt och bondad duk; specialgarner; surrningsgarn och tågvirke samt varor av sådana produkter	1 211	1 311	1 357	1 492	1 579
57	Mattor och annan golvbeläggning av textilmaterial	80	83	88	145	173
58	Speciella vävnader; tuftade dukvaror av textilmaterial; spetsar; tapisserier; snörmakeriarbeten; broderier	249	291	273	275	258
59	Impregnerade, överdragna, belagda eller laminerade textiltvävnader; textilvaror för tekniskt bruk	1 747	1 937	1 970	2 036	1 952
60	Dukvaror av trikå	640	525	528	580	582
61	Kläder och tillbehör till kläder, av trikå	767	612	508	517	525
62	Kläder och tillbehör till kläder, av annan textilvara än trikå	714	693	681	1 153	1 380
63	Andra konfektionerade textilvaror; handarbetssatser; begagnade kläder och andra begagnade textilvaror; lump	1 002	977	1 027	787	867
64	Skodon, damasker o.d.; delar till sådana artiklar	321	257	239	258	256
65	Huvudbonader och delar till huvudbonader	309	326	357	395	416
68	Varor av sten, gips, cement, asbest, glimmer eller liknande material	6 028	6 629	6 955	7 594	8 370
69	Keramiska produkter	1 436	1 429	1 480	1 539	1 622
70	Glas och glasvaror	4 604	4 638	4 694	5 033	5 140
71	Naturpärlor och odlade pärlor, ädelstenar och halv-ädelstenar, ädla metaller och metaller med plättering av ädel metall samt varor av sådana produkter; oäkta smycken; mynt	1 532	1 571	1 611	1 763	2 126
72	Järn och stål	50 754	44 169	43 792	53 013	49 870
73	Varor av järn eller stål	28 507	30 590	29 015	30 420	30 272
74	Koppar och varor av koppar	8 057	7 098	6 145	7 822	8 861
75	Nickel och varor av nickel	381	388	349	468	504
76	Aluminium och varor av aluminium	12 307	12 460	13 133	15 809	15 029
78	Bly och varor av bly	424	380	339	362	362

Tabell 1 (forts.)

Kapitel	Beskrivning	1997	1998	1999	2000	2001
79	Zink och varor av zink	56	57	136	172	123
80	Tenn och varor av tenn	51	56	53	63	46
81	Andra oädla metaller; kermeter; varor av dessa material	593	533	505	434	545
82	Verktyg, redskap, knivar, skedar och gafflar av oädel metall; delar av oädel metall till sådana artiklar	9 904	10 175	10 163	11 344	12 041
83	Diverse varor av oädel metall	3 322	3 603	3 688	3 816	4 042
84	Kärnreaktorer, ångpannor, maskiner, apparater och mekaniska redskap; delar till sådana varor	111 209	119 685	113 207	122 642	131 621
85	Elektriska maskiner och apparater, elektrisk materiel samt delar till sådana varor; apparater för inspelning eller återgivning av ljud, apparater för inspelning eller återgivning av bilder och ljud för television samt delar och tillbehör till sådana	136 431	152 704	180 294	203 894	173 572
86	Lok och annan rullande järnvägs- och spårvägsmateriel samt delar till sådan materiel; stationär järnvägs- och spårvägsmateriel samt delar till sådan materiel; mekanisk, inkl. elektromekanisk, trafiksignaleringsutrustning av alla slag	3 964	2 817	4 281	5 564	6 572
87	Fordon, andra än rullande järnvägs- eller spårvägsmateriel, samt delar och tillbehör till fordon	111 517	120 066	129 085	148 955	153 762
88	Luftfartyg och rymdfarkoster samt delar till sådana	7 473	7 384	5 299	4 677	4 395
89	Fartyg samt annan flytande materiel	1 724	1 941	2 069	2 266	2 701
90	Optiska instrument och apparater, foto- och kinoapparater, instrument och apparater för mätning eller kontroll, medicinska och kirurgiska instrument och apparater; delar och tillbehör till sådana artiklar	17 040	18 983	20 179	19 963	22 643
91	Ur och delar till ur	136	132	191	131	148
92	Musikinstrument; delar och tillbehör till musikinstrument	38	46	43	48	50
93	Vapen och ammunition; delar och tillbehör till vapen och ammunition	2 602	3 789	3 756	2 441	1 931
94	Möbler; sängkläder, madrasser, resårbottnar till sängar, kuddar och liknande stoppade inredningsartiklar; belysningsarmatur och andra belysningsartiklar, i.a.n.; ljusskyltar, namnplåtar med belysning, o.d.; monterade eller monteringsfärdiga byggnader	23 669	27 077	28 513	33 141	34 513
95	Leksaker, spel och sportartiklar; delar till sådana artiklar	1 005	1 010	1 137	1 203	1 058
96	Diverse artiklar	593	619	610	654	688

Tabell 2. De största varorna inom varje varukapitel 2000 och 2001, 1000-tal SEK

Table 2. Commodities with the largest value in each CN section, 2000 and 2001, SEK '000.

Kapitel	KN-nr.	Beskrivning ¹	2000	2001	Förändring, i procent
02	020110	Hela och halva slaktkroppar av nötkreatur eller andra oxdjur, färskt eller kylt	1 701 299	1 468 881	-13,7
02	020120	Styckningsdelar med ben av nötkreatur eller andra oxdjur, färskt eller kylt (exkl. hela och halva slaktkroppar)	2 558 557	2 857 021	11,7
02	020311	Hela och halva slaktkroppar av svin, färskt eller kylt	2 418 454	2 610 735	8,0
02	020319	Kött av svin, färskt eller kylt (exkl. hela och halva slaktkroppar, skinka, bog och delar därav, med ben)	3 631 405	3 811 372	5,0
02	021019	Kött av svin, saltat, i saltlake, torkat eller rökt (exkl. skinka, bog och delar därav, med ben, och sida "randig" och delar därav)	1 042 586	1 436 425	37,8
03	030541	Stillahavslax "Oncorhynchus nerka, Oncorhynchus gorbusha, Oncorhynchus keta, Oncorhynchus tshawytscha, Oncorhynchus kisutch, Oncorhynchus masou och Oncorhynchus rhodurus", atlantlax "Salmo salar" och donaulax "Hucho hucho", inkl. filéer, rökta	137 313	102 069	-25,7
03	030542	Sill och strömming "Clupea harengus" och "Clupea pallasii", inkl. filéer, rökta	12 871	13 248	2,9
03	030549	Fisk, inkl. filéer, rökta (exkl. stillahavslax, atlantlax, donaulax och öring)	44 555	82 776	85,8
04	040120	Mjölk och grädde, inte koncentrerade och inte försatta med socker eller annat sötningsmedel, med en fetthalt av > 1 viktprocent, men <= 6 viktprocent	4 047 982	4 019 415	-0,7
04	040130	Mjölk och grädde, inte koncentrerade och inte försatta med socker eller annat sötningsmedel, med en fetthalt av > 6 viktprocent	2 242 599	2 105 998	-6,1
04	040310	Yoghurt, även försatt med socker eller annat sötningsmedel, smaksatt eller innehållande frukt, bär, nötter eller kakao	944 419	1 147 285	21,5
04	040390	Kärnmjök, filmjök, gräddfil, kefir och annan fermenterad eller syrad mjölk och grädde, även koncentrerade, försatta med socker eller annat sötningsmedel, smaksatta eller innehållande frukt, bär, nötter eller kakao (exkl. yoghurt)	1 876 482	2 130 494	13,5
04	040690	Ost (exkl. färsk ost, inkl. mesost, inte fermenterad, lagrad, smältost, blåmögelsost och riven eller pulveriserad ost)	3 888 410	3 789 718	-2,5
07	071010	Potatis, även ångkokta eller kokta i vatten, frysta	240 664	256 945	6,8
09	090121	Kaffe, rostat, koffeinhaltigt	2 941 823	2 637 951	-10,3
11	110100	Mjöl, finmalet av vete eller av blandsäd av vete och råg	1 280 402	1 183 703	-7,6
11	110210	Mjöl, finmalet av råg	93 302	90 749	-2,7
11	110412	Havre, valsad eller bearbetad till flingor	107 755	106 365	-1,3
11	110429	Spannmål bearbetad på annat sätt, t.ex. skalad, bearbetad till pärlgryn, klippt eller gröpad (exkl. korn, havre, majs, mjöl av korn och skalad, halv- eller helvalsat ris och brutet ris)	10 866	9 669	-11,0
11	110430	Groddar av spannmål, hela, valsade, bearbetade till flingor eller malda	622	588	-5,5
16	160100	Korv och liknande produkter av kött, slaktbiprodukter eller blod; beredningar av dessa produkter	3 323 218	3 470 948	4,4
16	160241	Skinka och delar därav, av svin, beredda eller konserverade	619 307	677 624	9,4
16	160250	Varor av kött eller slaktbiprodukter av nötkreatur och andra oxdjur, beredda eller konserverade (exkl. korvar och liknande varor, homogeniserade beredningar som föreligger i detaljhandelsförpackningar, med en nettovikt av <= 250 g, för försäljning som*)	1 569 203	1 806 198	15,1
16	160290	Varor av kött, slaktbiprodukter och blod, beredda eller konserverade på annat sätt (exkl. varor av kött eller slaktbiprodukter av tama höns, ankor, gäss, kalkoner, pärlhöns, svin, nötkreatur och andra oxdjur, korvar och liknande varor, homogeniserade*)	1 246 908	1 401 843	12,4
16	160412	Sill och strömming, beredd eller konserverad, hel eller i bitar, men inte hackad eller malen	588 049	727 330	23,7

Tabell 2 (forts.)

Kapitel KN-nr.	Beskrivning ¹	2000	2001	Förändring, i procent
17	170490 Sockerkonfektyrer, inkl. vit choklad, utan innehåll av kakao (exkl. tuggummi)	1 826 159	1 532 163	-16,1
18	180620 Choklad och andra livsmedelsberedningar innehållande kakao, i form av block, kakor eller stänger vägande > 2 kg eller i flytande form, pastaform, pulverform, granulatform eller liknande form, löst förpackade i förpackningar innehållande > 2 kg (exkl. *	276 888	260 902	-5,8
18	180690 Choklad och andra livsmedelsberedningar innehållande kakao, vägande <= 2 kg (exkl. i form av block, kakor eller stänger och kakaopulver)	1 180 531	1 416 271	20,0
19	190120 Mixer och deg av mjöl för beredning av bröd, kakor, kex och andra bakverk enligt nr 1905 samt mixer och deg av stärkelse eller maltextrakt, som inte innehåller kakaopulver eller innehåller < 40 viktprocent kakaopulver beräknat på helt avfettad bas och*	482 892	446 472	-7,5
19	190190 Maltextrakt; livsmedelsberedningar av mjöl, stärkelse eller maltextrakt, som inte innehåller kakaopulver eller innehåller < 40 viktprocent kakaopulver beräknat på helt avfettad bas, i.a.n. samt livsmedelsberedningar framställda av produkter enligt nr*	347 957	321 326	-7,7
19	190410 Livsmedelsberedningar erhållna genom svällning eller rostning av spannmål eller spannmålsprodukter, t.ex. majsflingor	457 821	445 363	-2,7
19	190530 Söta kex, småkakor o.d. samt våfflor och rån "wafers", även innehållande kakao (exkl. rån "wafers" med en vattenhalt av > 10 viktprocent)	896 990	1 077 489	20,1
19	190590 Bakverk, även innehållande kakao, oblatkapslar av sådana slag som är lämpliga för farmaceutiskt bruk, sigilloblater och liknande produkter av mjöl eller stärkelse (exkl. knäckebröd, honungskakor och liknande, söta kex, småkakor o.d., våfflor och rån*	8 108 461	8 957 216	10,5
20	200490 Grönsaker samt blandningar av grönsaker, beredda eller konserverade på annat sätt än med ättika eller ättiksyra, frysta (exkl. konserverade med socker samt tomater, svampar, tryffel och potatis, var för sig)	269 136	305 375	13,5
20	200520 Potatis, beredda eller konserverade på annat sätt än med ättika eller ättiksyra, inte fryst	780 018	841 281	7,9
20	200799 Sylter, fruktgeléer och bärgeléer, marmelader, mos och pastor av frukt, bär eller nötter, beredda genom kokning eller annan värmebehandling, med eller utan tillsats av socker eller annat sötningsmedel (exkl. av citrusfrukter och i form av homogeniserade*	585 712	595 588	1,7
20	200919 Apelsinsaft, ojäst, utan tillsats av alkohol, även med tillsats av socker eller annat sötningsmedel (exkl. fryst)	369 144	400 649	8,5
20	200980 Saft av frukt, bär eller av grönsaker, oblandad, ojäst, utan tillsats av alkohol, även med tillsats av socker eller annat sötningsmedel (exkl. citrusaft, ananassaft, tomatsaft, druvsaft, inkl. druvmust, och äppelsaft)	460 749	476 069	3,3
21	210320 Tomatketchup och annan tomatsås	357 982	359 371	0,4
21	210390 Såser samt beredningar för tillredning av såser och blandningar för smaksättningsändamål (exkl. sojasås, tomaketchup och annan tomatsås, senapspulver och beredd senap)	1 186 115	1 158 129	-2,4
21	210410 Soppor och buljonger samt beredningar för tillredning av soppor eller buljonger	553 111	540 639	-2,3
21	210500 Glassvaror, även innehållande kakao	1 722 915	1 714 102	-0,5
21	210690 Livsmedelsberedningar, i.a.n.	935 709	844 640	-9,7
22	220190 Vatten, utan tillsats av socker eller annat sötningsmedel eller av aromämne samt is och snö (exkl. mineralvatten, kolsyrat vatten, havsvatten, destillerat vatten, demineraliserat vatten eller vatten av motsvarande renhetsgrad)	258 524	266 432	3,1
22	220210 Vatten, inkl. mineralvatten och kolsyrat vatten, med tillsats av socker eller annat sötningsmedel eller av aromämne	4 067 549	4 677 310	15,0
22	220300 Maltdrycker	3 345 399	3 393 603	1,4
22	220600 Drycker, jästa, t.ex. äppelvin "cider", päronvin och mjöd; blandningar av jästa drycker samt blandningar av jästa drycker och alkoholfria drycker, i.a.n. (exkl. maltdrycker, vin av färska druvor, druvmust samt vermouth och annat vin av färska druvor, smaksatt med växter eller aromatiska ämnen)	554 498	585 966	5,7
22	220860 Vodka	3 708 568	4 396 654	18,6

Tabell 2 (forts.)

Kapitel	KN-nr.	Beskrivning ¹	2000	2001	Förändring, i procent
23	230230	Kli, fodermjöl och andra återstoder, även i form av pelletar, erhållna vid siktning, malning eller annan bearbetning av vete	83 410	93 671	12,3
23	230240	Kli, fodermjöl och andra återstoder, även i form av pelletar, erhållna vid siktning, malning eller annan bearbetning av spannmål (exkl. av majs, ris eller vete)	11 523	8 735	-24,2
23	230990	Beredningar av sådana slag som används vid utfodring av djur (exkl. hund- eller kattfoder i detaljhandelsförpackningar)	3 740 274	4 196 294	12,2
25	251611	Granit, obearbetad eller grovhuggen (exkl. i former som karaktäriserar gatu- sten, kantsten och trottoarsten)	140 853	146 561	4,1
25	251710	Småsten, grus och krossad sten av sådana slag som vanligen används för inblandning i betong eller för vägbyggen, banbyggen o.d., singel och flinta, även värmebehandlade	1 641 023	2 167 831	32,1
25	251749	Krosskorn, skärv och pulver, även värmebehandlade, av tavertin och annan monument- eller byggnadskalksten, inkl. alabaster, samt av granit, porfyr, basalt, sandsten och annan monument- eller byggnadssten enligt nr 2515 eller 2516 (exkl. sådana av marmor)	294 807	471 397	59,9
25	252210	Osläckt kalk	522 326	464 245	-11,1
25	252220	Släckt kalk	136 626	123 699	-9,5
26	260112	Sintrad järnmalm "EKSG", även anrikad (exkl. rostad svavelkis och andra rostade naturliga järnsulfider)	3 792 575	3 550 563	-6,4
27	270300	Torv, inkl. torvströ, även agglomererad	598 180	524 479	-12,3
27	271000	Oljor erhållna ur petroleum eller ur bituminösa mineral; produkter, innehållande som karaktärsgivande beståndsdel >= 70 viktprocent oljor erhållna ur petroleum eller ur bituminösa mineral, i.a.n. (exkl. råolja)	46 900 152	41 515 241	-11,5
27	271500	Bituminösa blandningar baserade på naturasfalt, naturlig bitumen, petroleumumbitumen, mineraltjärna eller mineraltjärbeck	542 495	602 835	11,1
28	280610	Väteklorid "klorväte" och saltsyra "klorvätesyra"	49 195	65 332	32,8
28	281122	Kiseldioxid	4 905	5 266	7,4
28	281512	Natriumhydroxid "kaustik soda", i vattenlösning "natronlut"	423 002	739 923	74,9
30	300420	Medikamenter innehållande antibiotika, föreliggande i avdelade doser eller i former eller förpackningar för försäljning i detaljhandeln (exkl. medikamenter innehållande enbart penicillin eller penicillinderivat*)	5 689 072	7 110 960	25,0
30	300439	Medikamenter innehållande hormoner eller av steroider, vilka används som hormoner men inte innehåller antibiotika, föreliggande i avdelade doser eller i former eller förpackningar för försäljning i detaljhandeln (exkl. sådana bestående av insulin eller*)	3 510 013	4 220 464	20,2
30	300490	Medikamenter innehållande blandade eller oblandade produkter för terapeutiskt eller profylaktiskt bruk, föreliggande i avdelade doser eller i former eller förpackningar för försäljning i detaljhandeln (exkl. medikamenter innehållande antibiotika,*)	27 914 609	33 465 734	19,9
32	320810	Målningsfärger och lacker, även opigmenterade, på basis av polyestrar, dispergerade eller lösta i icke vattenhaltigt medium samt lösningar av polyestrar i flyktiga organiska lösningsmedel innehållande > 50 viktprocent lösningsmedel	1 517 207	1 342 092	-11,5
32	320890	Målningsfärger och lacker, även opigmenterade, på basis av syntetiska polymerer eller kemiskt modifierade naturliga polymerer, dispergerade eller lösta i icke vattenhaltigt medium; lösningar av produkter enligt 3901 - 3913 i flyktiga organiska*	1 381 135	1 299 982	-5,9
32	320910	Målningsfärger och lacker, även opigmenterade, på basis av akryl- eller vinylpolymerer, dispergerade eller lösta i vattenhaltigt medium	1 271 241	1 463 655	15,1
32	321410	Fönsterkitt, ympvax, hartscement och andra tätnings- och utfyllningsmedel; spackelfärger	447 445	483 054	8,0
32	321519	Tryckfärger, även koncentrerade eller i fast form (exkl. svarta)	622 260	750 001	20,5

Tabell 2 (forts.)

Kapitel	KN-nr.	Beskrivning ¹	2000	2001	Förändring, i procent
33	330499	Preparat för skönhetsvård, make-up eller hudvård, inkl. solskyddsmedel (exkl. medikamenter, preparat för läpp-make-up, preparat för ögon-make-up samt puder, även hoppresad)	197 496	211 003	6,8
33	330510	Schamponeringsmedel	87 568	107 431	22,7
33	330530	Hårsprayer	64 036	63 725	-0,5
33	330590	Hårvårdsmedel (exkl. schamponeringsmedel, preparat för hårpermanentning och hårsprayer)	104 306	104 986	0,7
33	330720	Deodoranter och medel mot transpiration, för personligt bruk	30 999	37 931	22,4
34	340120	Tvål och såpa i form av flingor, flagor, granuler eller pulver, pastor, i vattenlösning eller i annan form, i.a.n.	169 214	184 274	8,9
34	340213	Ytaktiva ämnen, organiska, även i detaljhandelsförpackningar, nonjonaktiva (exkl. tvål och såpa)	520 172	562 450	8,1
34	340220	Ytaktiva preparat, beredda tvättmedel, inkl. tvätthjälpmiddel, och rengöringsmedel, även innehållande tvål eller såpa, i detaljhandelsförpackningar (exkl. organiska ytaktiva ämnen, organiska ytaktiva preparat, i form av stänger*)	135 542	106 883	-21,1
34	340290	Ytaktiva preparat, beredda tvätt- och rengöringsmedel, inkl. tvätthjälpmiddel, och rengöringsmedel, även innehållande tvål eller såpa (exkl. i detaljhandelsförpackningar, organiska ytaktiva ämnen, organiska ytaktiva*)	598 121	615 627	2,9
34	340600	Stearinljus, paraffinljus, vaxljus o.d.	255 896	304 936	19,2
35	350520	Lim och klister på basis av stärkelse, dextrin eller annan modifierad stärkelse (exkl. lim i detaljhandelsförpackningar med en nettovikt av <= 1 kg)	36 844	46 598	26,5
35	350610	Produkter lämpliga för användning som lim eller klister, förpackade för försäljning i detaljhandeln som lim eller klister i förpackningar med en nettovikt av <= 1 kg	74 503	72 140	-3,2
35	350691	Lim och klister på basis av gummi eller plast, inkl. konsthartser (exkl. förpackade för försäljning i detaljhandeln som lim eller klister i förpackningar med en nettovikt av <= 1 kg)	729 683	796 151	9,1
36	360500	Tändstickor (exkl. pyrotekniska artiklar enligt nr 3604)	330 301	370 206	12,1
38	380300	Tallolja "tallsyra", även raffinerad	387 385	350 632	-9,5
38	380992	Appreturermedel, preparat för påskyndande av färgning eller för fixering av färgämnen samt andra produkter och preparat, t.ex. glättmedel och betmedel, av sådana slag som används inom pappersindustrin*	293 472	335 895	14,5
38	381400	Lösningsmedel och spådningsmedel, organiska, sammansatta, i.a.n.; beredda färgmedel eller lackbortagningsmedel (exkl. nagellackbortagningsmedel)	108 238	81 440	-24,8
38	382450	Murbruk och betong, inte elfasta	1 494 354	1 801 423	20,5
38	382490	Kemiska produkter samt preparat från kemiska eller närstående industrier, i.a.n.	855 120	1 523 656	78,2
39	391810	Golvbeläggningsmaterial av polymerer av vinylklorid, även självhäftande, i rullar eller i form av plattor; vägg- eller takbeklädnad av plast, i rullar av en bredd av >= 45 cm, lämpliga för vägg- eller takdekorerings och består av*	1 843 933	1 778 866	-3,5
39	392010	Plattor, duk, film, folier och remsor av polymerer av eten, inte porösa och inte förstärkta, laminerade eller på liknande sätt kombinerade med annat material, obearbetade eller endast ytbehandlade, oskurna eller*	2 521 535	2 508 823	-0,5
39	392310	Askar, lådor, häckar och liknande artiklar av plast	1 424 447	1 463 941	2,8
39	392321	Säckar, bärkassar och påsar, inkl. strutar, av polymerer av eten	1 050 369	907 961	-13,6
39	392690	Varor av plast, i.a.n.	5 325 522	5 454 016	2,4
40	400510	Ovulkat gummi med inblandning av kimrök eller kiseldioxid, i obearbetad form eller i form av plattor, duk eller remsor	863 502	1 011 796	17,2
40	400829	Stänger, strängar och profilerade stänger och strängar, av icke poröst gummi	350 521	342 347	-2,3
40	401210	Däck av gummi, regummerade	155 711	175 541	12,7
40	401693	Packningar, tätningar o.d. av mjukgummi (exkl. varor av poröst gummi)	1 179 322	1 350 373	14,5
40	401699	Varor av mjukgummi, i.a.n.	1 700 549	1 639 279	-3,6

Tabell 2 (forts.)

Kapitel	KN-nr.	Beskrivning ¹	2000	2001	Förändring, i procent
41	410110	Hudar och skinn, oberedda, hela, av nötkreatur och andra oxdjur, med en vikt per hud eller skinn av <= 8 kg när de är enbart torkade, av <= 10 kg när de är trossaltade och av <= 14 kg när de är färska, våtsaltade eller på annat sätt konserverade, även*	2 892	177 423	6 035,0
41	410121	Hudar och skinn, oberedda, hela, av nötkreatur och andra oxdjur, färska eller våtsaltade, med en vikt per hud eller skinn av > 14 kg, även avhårade eller spaltade	171 389	292 286	70,5
41	410140	Hudar och skinn, oberedda, av hästdjur, färska eller saltade, torkade, kalkade, picklade eller på annat sätt konserverade, även avhårade eller spaltade (exkl. garvade, beredda till pergament eller vidare beredda)	175	128	-26,9
42	420212	Koffertar, resväskor, sminkväskor, attachéväskor, portföljer, skolväskor och liknande artiklar, med utsida av plast i form av plattor, duk eller folier, eller med utsida av textilmaterial	25 026	6 784	-72,9
42	420231	Plånböcker, portmonnäer, kartfodral, cigarettetuier, tobakspungar och liknande artiklar som normalt bärs i fickan eller i handväskan, med utsida av läder, konstläder eller lackläder	19 608	13 935	-28,9
42	420291	Ressäckar, necessärer, ryggsäckar, shoppingväskor, verktygsväskor, sportväskor, smyckeskrin, matsilveretuier och liknande behållare för kikare, kameror, fodral för musikinstrument, vapen, hölster och liknande, med utsida av läder, konstläder eller*	14 026	23 582	68,1
42	420500	Varor av läder eller konstläder (exkl. sadelmakeriarbeten, reseffekter, handväskor o.d., beklädnad och beklädnadstillbehör, varor för tekniskt ändamål, piskor, ridspön, promenad käppar o.d., möbler, lampor och belysningsartiklar, leksaker, spel,*	187 428	141 052	-24,7
44	440121	Trä, av barrträ, i form av flis eller spån (exkl. av sådana slag som främst används för tillverkning av parfymer, farmaceutiska produkter, insektsbekämpning, svampbekämpning eller liknande ändamål; för färgning eller garvning)	3 118 715	3 171 654	1,7
44	440710	Virke av barrträ, sågat eller klivet i längdriktningen eller skuret eller svarvat till skivor, även hyvlat, slipat eller fingerskarvat, med en tjocklek av > 6 mm	26 125 649	26 282 867	0,6
44	441019	Spånskivor och liknande skivor av trä, även agglomererade med harts eller andra organiska bindemedel (exkl. av trä "Waferboard", inkl. OSB "oriented strand board", fiberplattor, fanerade spånplattor, cellplattor)	1 966 340	1 907 550	-3,0
44	441810	Fönster, franska fönster och fönsterkarmar, av trä	2 179 802	2 520 018	15,6
44	441830	Parkettstav, sammansatt, av trä	3 879 927	3 835 651	-1,1
47	470311	Massa, kemisk, av barrträ "soda- och sulfatmassa" oblekt (exkl. dissolvingmassa)	374 861	451 286	20,4
47	470321	Massa, kemisk, av barrträ "soda- och sulfatmassa", halvblekt eller blekt (exkl. dissolvingmassa)	15 778 342	13 434 746	-14,9
47	470329	Massa, kemisk, av lövträ "soda- och sulfatmassa", halvblekt eller blekt (exkl. sådana av barrträ samt dissolvingmassa)	4 323 402	4 010 418	-7,2
47	470421	Massa, kemisk, av barrträ "sulfatmassa", halvblekt eller blekt (exkl. dissolvingmassa)	884 971	602 090	-32,0
47	470500	Massa, halvkemisk, av ved	801 849	672 774	-16,1
48	480100	Tidningspapper i remsor eller rullar med en bredd av > 15 cm; eller i kvadratiske eller rektangulära ark hos vilka, i ovikt skick, den ena sidan är > 36 cm och den andra sidan > 15 cm	11 121 022	13 428 734	20,8
48	480252	Papper och papp, obelagda och obestrukna, av sådana slag som används för skrivning, tryckning eller annat grafiskt ändamål, samt papper och papp till hålkort och hålremsor, i remsor eller rullar med en bredd av > 15 cm; eller i kvadratiske eller*	5 614 735	6 317 431	12,5
48	480411	Kraftlinier, obelagt och obestrukt, oblekt, i remsor eller rullar med en bredd av > 15 cm; eller i kvadratiske eller rektangulära ark hos vilka, i ovikt skick, den ena sidan är > 36 cm och den andra sidan > 15 cm	4 146 086	4 264 969	2,9
48	481012	Papper och papp av sådana slag som används för skrivning, tryckning eller annat grafiskt ändamål, inte innehållande mekanisk massa eller med en halt av sådan massa av <= 10 viktprocent av det totala fiberinnehållet "träfritt papper, träfri papp", på ena*	4 676 585	4 889 768	4,6
48	481910	Kartonger, askar och lådor av wellpapp	4 044 681	4 086 682	1,0

Tabell 2 (forts.)

Kapitel	KN-nr.	Beskrivning ¹	2000	2001	Förändring, i procent
49	490199	Böcker, tryckta, broschyrer, häften och liknande tryckalster (exkl. lexikon och uppslagsböcker samt periodiskt utkommande häften till sådana; tidningar och tidskrifter samt reklamtryck)	3 578 694	3 562 851	-0,4
49	490210	Tidningar och tidskrifter, även illustrerade eller innehållande reklam, utgivna minst fyra gånger per vecka	17 700 723	16 436 338	-7,1
49	490290	Tidningar och tidskrifter, även illustrerade eller innehållande reklam (exkl. utgivna minst fyra gånger per vecka)	6 816 959	6 496 332	-4,7
49	491110	Reklamtryckalster, affärskataloger o.d.	578 457	576 146	-0,4
49	491199	Tryckalster, i.a.n.	325 261	193 434	-40,5
51	511219	Kamgarvsvävnader, innehållande \geq 85 viktprocent ull eller fina djurhår och vägande $>$ 200 g/m ² (exkl. vävt material för tekniskt bruk enligt nr 5911)	86 460	69 204	-20,0
52	520911	Vävnader av bomull med tvåskaftsbindning, innehållande \geq 85 viktprocent bomull, vägande $>$ 200 g/m ² , oblekta	75 139	9 480	-87,4
55	551219	Vävnader innehållande \geq 85 viktprocent polyesterstapelfibrer (exkl. oblekta eller blekta)	107 079	142 970	33,5
56	560750	Surringsgarn och tågvirke, även flätade och även impregnerade, överdragna eller belagda med gummi eller plast eller försedda med hölje av gummi eller plast, av syntetfibrer (exkl. av polyeten eller polypropen)	59 593	52 457	-12,0
58	580631	Vävda band av bomull (exkl. etiketter, märken och liknande artiklar av textilmaterial)	78 515	62 339	-20,6
58	580632	Vävda band av konstfibrer (exkl. etiketter, märken och liknande artiklar av textilmaterial)	61 011	46 414	-23,9
59	590320	Textilvävnader, överdragna, belagda eller laminerade med polyuretan (exkl. textiltapeter, impregnerade eller belagda med polyuretan och golvbeläggning bestående av textilunderlag med överdrag eller beläggning av polyuretan)	212 941	182 867	-14,1
59	591131	Textilvävnader och filt, ändlösa eller försedda med hopfästningsanordningar, av sådana slag som används i pappersmaskiner eller liknande maskiner, t.ex. för massa eller asbestcement, vägande $<$ 650 g/m ²	374 867	316 937	-15,5
59	591132	Textilvävnader och filt, ändlösa eller försedda med hopfästningsanordningar, av sådana slag som används i pappersmaskiner eller liknande maskiner, t.ex. för massa eller asbestcement, vägande \geq 650 g/m ²	846 337	887 262	4,8
59	591190	Produkter och artiklar av textilmaterial, för tekniskt bruk, specificerade i anm. 7 till kapitel 59, i.a.n.	262 481	274 997	4,8
60	600220	Dukvaror av trikå, med en bredd av \leq 30 cm (exkl. innehållande \geq 5 viktprocent töffibergarn eller gummitråd och luggvaror samt frotté, av trikå; impregnerade, överdragna, belagda eller laminerade dukvaror av trikå)	29 447	25 619	-13,0
60	600243	Dukvaror av varptrikå, inkl. sådan dukvara som tillverkats i galonstickmaskin, med en bredd av $>$ 30 cm, av konstfibrer (exkl. innehållande \geq 5 viktprocent töffibergarn eller gummitråd och luggvaror samt frotté, av trikå; impregnerade, överdragna,*	217 534	240 195	10,4
61	610432	Kavajer, blazrar och jackor, av trikå av bomull, för kvinnor eller flickor (exkl. skidjackor, vindjackor o.d. ytterkläder)	37 044	40 385	9,0
61	611010	Tröjor, pullovar, koftor, västar o.d., av trikå av ull eller fina djurhår (exkl. T-tröjor, undertröjor och liknande tröjor samt vadderade västar)	40 456	33 393	-17,5
61	611020	Tröjor, pullovar, koftor, västar o.d., av trikå av bomull (exkl. T-tröjor, undertröjor och liknande tröjor samt vadderade västar)	39 177	53 342	36,2
61	611592	Långa strumpor, knästrumpor, sockor o.d., inkl. åderbrücksstrumpor och skodon utan påsatt sula, av trikå av bomull (exkl. strumpbyxor, babystrumpor och babysockor, damasker o.d. samt långa strumpor och knästrumpor för damer hos vilket enkelgarnet har en*	77 741	67 980	-12,6
61	611593	Långa strumpor, knästrumpor, sockor o.d., inkl. åderbrücksstrumpor och skodon utan påsatt sula, av syntetfibrer (exkl. strumpbyxor, babystrumpor och babysockor, damasker o.d. samt långa strumpor och knästrumpor för damer hos vilket enkelgarnet har en*	51 682	57 259	10,8

Tabell 2 (forts.)

Kapitel	KN-nr.	Beskrivning ¹	2000	2001	Förändring, i procent
62	620331	Kavajer, blazrar och jackor, av ull eller fina djurhår, för män eller pojkar (exkl. varor av trikå och skidjackor, vindjackor o.d. ytterkläder)	78 525	30 964	-60,6
62	620333	Kavajer, blazrar och jackor, av syntetfibrer, för män eller pojkar (exkl. varor av trikå och skidjackor, vindjackor o.d. ytterkläder)	69 088	36 721	-46,8
62	620341	Byxor, av ull eller fina djurhår, för män eller pojkar (exkl. varor av trikå samt badbyxor och kalsonger)	51 680	23 154	-55,2
62	620520	Skjortor av bomull, för män eller pojkar (exkl. varor av trikå samt nattskjortor)	118 106	215 056	82,1
62	621133	Träningsoveraller samt andra kläder, i.a.n., av konstfibrer, för män eller pojkar (exkl. varor av trikå)	75 761	77 874	2,8
63	630260	Toaletthanddukar, kökshanddukar o.d., av bomullsfrotté (exkl. skurtrasor, disktrasor och dammhanddukar)	13 949	6 730	-51,8
63	630391	Gardiner, rullgardiner och draperier; gardinkappor och sängomhängen, av bomull (exkl. av trikå samt markiser)	129 800	61 453	-52,7
63	630612	Presenningar och markiser, av syntetfibrer	51 355	80 564	56,9
63	630790	Konfektionerade artiklar, inkl. tillskärningsmönster, i.a.n.	278 566	308 691	10,8
63	630800	Satser bestående av vävnadsstycken och garn, med eller utan tillbehör, avsedda för tillverkning av mattor, tapisserier, broderade borddukar eller servetter eller liknande artiklar av textilmaterial, i detaljhandelsförpackningar (exkl. satser för*)	76 770	31 841	-58,5
64	640340	Skodon med yttersulor av gummi, plast, läder eller konstläder och med överdelar av läder, med tåhätteförstärkning av metall (exkl. sportskodon och ortopediska skodon)	140 215	145 960	4,1
64	640399	Skodon med skaft som inte täcker ankeln, med yttersulor av gummi, plast eller konstläder och överdelar av läder (exkl. skodon med tåhätteförstärkning av metall, skodon med botten av trä, utan innersula samt sportskodon, ortopediska skodon och leksaksskor)	95 233	90 276	-5,2
65	650590	Hattar och andra huvudbonader, av trikå eller tillverkade av spetsar, filt eller annan textilvara i längder, dock inte av band eller remsor, även ofodrade och ogarnerade (exkl. hårnät, leksakshattar och karnevalsartiklar)	162 085	144 963	-10,6
68	681011	Block och murstenar för byggnader, av cement, betong eller konstgjord sten, även armerade	370 755	395 547	6,7
68	681019	Takpannor, golvplattor, väggplattor, trädgårdsplattor o.d. varor, av cement, betong eller konstgjord sten, även armerade (exkl. block och murstenar för byggnader)	1 657 986	1 953 885	17,8
68	681091	Konstruktionsdetaljer, monteringsfärdiga för byggnads- eller anläggningsarbeten, av cement, betong eller konstgjord sten, även armerade	897 376	1 072 683	19,5
68	681099	Varor av cement, betong eller konstgjord sten, även armerade (exkl. monteringsfärdiga konstruktionsdetaljer för byggnads- eller anläggningsarbeten samt takpannor, murstenar o.d. varor)	871 455	948 645	8,9
68	681599	Sten, varor av eller varor av andra mineraliska ämnen, i.a.n. (exkl. innehållande magnesit, dolomit eller kromit samt varor av grafit eller annat kol)	168 220	203 008	20,7
70	700719	Säkerhetsglas, härdat (exkl. av sådan storlek och form som gör glaset lämpligt för montering i fordon, luftfartyg, rymdfarkoster eller fartyg samt glasögon- och urglas)	266 758	244 375	-8,4
70	700721	Säkerhetsglas, laminerat av sådan storlek och form som gör glaset lämpligt för montering i fordon, luftfartyg, rymdfarkoster eller fartyg	332 697	208 598	-37,3
70	700800	Isolerrutor, flerväggiga av glas	357 230	367 388	2,8
70	701690	Block, plattor, murstenar och andra artiklar av pressat eller formgjutet glas, även med trådinlägg, av sådana slag som används i byggnader eller andra konstruktioner, samt blyinfattade rutor o.d., av glas; cellglas i form av block, plattor, skivor,*	120 207	126 222	5,0
70	702000	Glas, varor av, i.a.n.	93 417	110 763	18,6

Tabell 2 (forts.)

Kapitel	KN-nr.	Beskrivning ¹	2000	2001	Förändring, i procent
71	711319	Smycken och delar till sådana varor, av ädel metall, även med överdrag av annan ädel metall (exkl. smycken och delar av sådana varor av silver samt antikviteter)	38 265	65 686	71,7
71	711411	Guld- och silversmedsvaror och delar till sådana varor, av silver, även med överdrag av annan ädel metall (exkl. smycken, ur och urtavlor, musikinstrument, vapen, raffräsissörer och beslag till sådana, originalskulpturer, samlarobjekt och antikviteter)	167 770	91 300	-45,6
72	720529	Pulver av tackjärn, spegeljärn eller annat järn och olegerat stål (exkl. pulver av ferrolegeringar och radioaktivt järnpulver "isotoper")	2 270 954	2 256 087	-0,7
72	720712	Halvfärdiga produkter av järn eller olegerat stål, innehållande < 0,25 viktprocent kol, med rektangulärt tvärsnitt och med en bredd >= 2 gånger tjockleken (exkl. med kvadratisk tvärsnitt)	4 072 282	4 774 365	17,2
72	721891	Halvfärdiga produkter av rostfritt stål, med rektangulärt, annat än kvadratisk tvärsnitt	8 600 321	6 404 859	-25,5
72	722020	Valsade platta produkter av rostfritt stål, med en bredd av < 600 mm, kallvalsade men inte vidare bearbetade	2 635 831	2 439 767	-7,4
72	722540	Valsade platta produkter av legerat stål, med en bredd av >= 600 mm, varmvalsade men inte vidare bearbetade, inte i ringar eller rullar "EKSG" (exkl. av rostfritt stål, snabbstål eller av kislegerat stål för elektriskt ändamål)	2 220 734	2 369 784	6,7
73	730830	Dörrar, fönster, dörr- och fönsterkarmar samt dörrtrösklar, av järn eller stål	1 499 179	1 645 812	9,8
73	730890	Konstruktioner och delar till konstruktioner, av järn eller stål, i.a.n. (exkl. broar och brosektioner, torn och fackverksmaster, dörrar, fönster, dörr- och fönsterkarmar samt dörrtrösklar och material till byggnadsställningar o.d. utrustning för*)	8 429 865	8 286 652	-1,7
73	731815	Skrudar och bultar, gängade, av järn eller stål, även med tillhörande muttrar eller underläggsbrickor (exkl. träskruvar, skruvkrokar och skruvögglor, självgängade skruvar "plåtskruv", skruvkrokar och skruvögglor)	751 047	608 853	-18,9
73	732599	Varor av järn eller stål, i.a.n. av aducerat gjutjärn (exkl. kulor o.d. artiklar för kvarnar)	1 074 492	1 002 679	-6,7
73	732690	Varor av järn eller stål, i.a.n. (exkl. smidda eller av järn- eller ståltråd)	6 106 700	5 555 932	-9,0
74	740311	Koppar, raffinerad i form av katoder och katodsektioner	2 320 592	3 516 487	51,5
74	741110	Rör av raffinerad koppar	392 398	403 830	2,9
74	741220	Rördelar av kopparlegering	314 511	378 097	20,2
74	741532	Skrudar, bultar och muttrar o.d. varor, gängade, av koppar (exkl. träskruvar)	90 619	81 700	-9,8
74	741999	Koppar, varor av, i.a.n.	273 015	230 944	-15,4
76	760120	Aluminiumlegeringar i obearbetade former	2 425 697	1 549 863	-36,1
76	761010	Dörrar, fönster, dörr- och fönsterkarmar samt dörrtrösklar, av aluminium (exkl. beslag)	782 403	981 917	25,5
76	761090	Konstruktioner och delar till konstruktioner, av aluminium, t.ex. broar, brosektioner, torn, fackverksmaster, tak, fackverk till tak, räcken till pelare samt plåt, stång, profiler, rör o.d. av aluminium, bearbetade för användning i konstruktioner (exkl.*	1 868 184	1 844 920	-1,2
76	761610	Spik, stift, märlor, skruvar, bultar, muttrar, skruvkrokar, nitar, kilar, sprintar, saxsprintar, underläggsbrickor och liknande artiklar, av aluminium (exkl. häftklammer i stapel samt proppar, spunse o.d., gängade)	8 501	8 108	-4,6
76	761699	Varor av aluminium, i.a.n.	3 028 857	3 221 102	6,3
82	820299	Sågblad, inkl. otandade sågblad, av oädel metall (exkl. bandsågblad, cirkelsågblad, slitsfräsar och spårfräsar, sågkedjor för motorsågar samt raka sågblad för metallbearbetning)	592 726	596 793	0,7
82	820719	Verktyg för berg- eller jordborrning, utbytbara inkl. delar, med verksam del av andra material än kermeter	1 279 208	1 422 406	11,2
82	820730	Verktyg för pressning eller stansning, utbytbara	1 279 208	1 422 406	11,2

Tabell 2 (forts.)

Kapitel	KN-nr.	Beskrivning ¹	2000	2001	Förändring, i procent
82	820750	Verktyg för borrar, andra än berg- eller jordborrar, utbytbara	653 317	494 488	-24,3
82	820900	Plattor, skär, stavar och liknande delar till verktyg, omonterade, av hårdmetall eller annan kermet	4 213 305	4 571 952	8,5
83	830140	Lås av oädel metall (exkl. hänglås samt lås, av sådana slag som används till motorfordon eller möbler)	400 732	389 543	-2,8
83	830160	Delar till hänglås och andra lås samt till knäppen och byglar med knäppe, försedda med lås, av oädel metall	387 467	519 569	34,1
83	830241	Beslag och liknande artiklar lämpliga för byggnader, av oädel metall (exkl. lås och gångjärn)	699 221	767 144	9,7
83	830249	Beslag och liknande artiklar, av oädel metall (exkl. lås, knäppen och byglar med knäppe, försedda med lås, gångjärn, länkrullar, o.d. artiklar lämpliga för motorfordon, byggnader eller möbler)	353 838	251 513	-28,9
83	831110	Elektroder, överdragna av oädel metall, för elektrisk ljusbågssvetsning	574 867	702 564	22,2
84	840734	Förbränningskolvmotorer med gnisttändning och med fram- och återgående kolvar, av sådana slag som används för framdrivning av fordon enligt kap. 87 och med en cylindervolym av > 1 000 cm ³	6 274 783	7 676 762	22,3
84	840820	Förbränningskolvmotorer med kompressionständning "diesel- eller semidieselmotorer", av sådana slag som används för framdrivning av fordon*	5 516 611	5 155 383	-6,5
84	841191	Delar till turbojetmotorer och turbopropmotorer, i.a.n.	3 629 459	4 340 137	19,6
84	841950	Värmeväxlare (exkl. genomströmnings- eller förrådsvarmvattenberedare och värmepannor, ångkondensatorer, luftvärmare, economisers e.d.)	2 930 731	3 542 654	20,9
84	842951	Lastare med framtill monterad skopa, självgående	3 147 662	4 172 665	32,6
85	851730	Telefon- och telegrafväxlar, för trådtelofoni eller trådtelegrafi	49 142 273	39 911 972	-18,8
85	852520	Apparater för sändning av radiotelefon, radiotelegrafi, rundradio eller television, med inbyggd utrustning för mottagning	71 874 790	57 518 337	-20,0
85	852990	Delar som är lämpliga att användas uteslutande eller huvudsakligen till sändare och mottagare för radiotelefon, radiotelegrafi, rundradio, televisionsmottagare, radarapparater samt apparater för radionavigering, radiomanövrering eller*	20 688 307	16 083 310	-22,3
85	853400	Tryckta kretsar	5 492 993	4 983 190	-9,3
85	853890	Delar som är lämpliga att användas uteslutande eller huvudsakligen till apparater eller andra artiklar enligt nr 8535, 8536 eller 8537, i.a.n. (exkl. tavlor, paneler, hyllor, bänkar, skåp o.d. för varor enligt nr 8537, inte försedda med apparater)	3 715 796	2 899 668	-22,0
86	860310	Vagnar för järnvägar eller spårvägar, självgående, drivna med kraft från en yttre elektrisk kraftkälla (exkl. underhålls- och servicevagnar enligt nr 8604)	3 428 014	4 126 856	20,4
86	860719	Axlar och hjul samt delar till dessa varor, till lok eller annan rullande järnvägs- eller spårvägsmateriel	546 293	451 012	-17,4
86	860900	Godsbehållare "containrar", inkl. sådana för transport av vätskor, speciellt konstruerade och utrustade för befordran med ett eller flera slag av transportmedel	409 881	349 083	-14,8
87	870323	Bilar och andra motorfordon konstruerade huvudsakligen för personbefordran, inkl. stationsvagnar och tävlingsbilar, med förbränningskolvmotor med gnisttändning och fram- och återgående kolvar *	47 941 836	55 063 922	14,9
87	870422	Motorfordon för godsbefordran, med förbränningsmotor med kompressionständning "diesel- eller semidieselmotor" med en totalvikt av > 5 ton men <= 20 ton (exkl. dumptrar, konstruerade för användning i terräng*)	12 273 118	12 426 288	1,2
87	870423	Motorfordon för godsbefordran, med förbränningsmotor med kompressionständning "diesel- eller semidieselmotor" med en totalvikt av > 20 ton (exkl. dumptrar, konstruerade för användning i terräng samt*)	5 761 198	5 049 257	-12,4
87	870829	Delar och tillbehör till karosserier och förarhytter, till traktorer och motorfordon (exkl. stötfångare och delar till stötfångare samt säkerhetsbälten)	10 974 236	11 159 817	1,7
87	870899	Delar och tillbehör, i.a.n., till traktorer och motorfordon	27 926 465	27 637 070	-1,0

Tabell 2 (forts.)

Kapitel	KN-nr.	Beskrivning ¹	2000	2001	Förändring, i procent
88	880230	Flygplan och andra luftfartyg med motor, med en tomvikt av > 2 000 kg men <= 15 000 kg (exkl. helikoptrar och luftskepp)	3 437 152	3 180 414	-7,5
88	880330	Delar till flygplan eller helikoptrar, i.a.n. (exkl. delar till segel- och glidflygplan)	763 059	765 540	0,3
89	890391	Segelbåtar, även med hjälpmotor, för nöjes- eller sportbruk	918 578	1 061 804	15,6
89	890392	Motorbåtar för nöjes- eller sportbruk (exkl. med utombordsmotor)	767 947	850 431	10,7
89	890600	Fartyg, inkl. krigsfartyg och andra livbåtar än roddbåtar (exkl. fartyg enligt nr 8901 till 8905 samt fartyg avsedda att huggas upp)	353 357	437 435	23,8
90	901310	Kikarsikten för montering på vapen; periskop; kikare utformade för att monteras på maskiner, apparater eller instrument enligt detta kapitel eller enligt kapitel 84 och 85	530 120	156 789	-70,4
90	901890	Instrument och apparater för medicinskt, kirurgiskt eller veterinärt bruk, i.a.n.	3 762 096	4 372 469	16,2
90	903180	Instrument, apparater och maskiner för mätning eller kontroll, i.a.n. i kap. 90 (exkl. optiska)	1 007 494	1 016 195	0,9
90	903289	Instrument och apparater för automatisk reglering (exkl. hydrauliska eller pneumatiska, tryckregulatorer "pressostater" och termostater samt kranar och ventiler och liknande anordningar för rörledningar, ångpannor, tankar, kar e.d.)	820 079	937 513	14,3
90	903300	Delar och tillbehör, i.a.n. i detta kapitel, till maskiner, instrument och apparater	258 029	247 069	-4,2
93	930690	Bomber, granater, torpeder, minor, robotprojektiler och liknande krigsammunition samt delar till sådan ammunition; annan ammunition*	2 017 007	1 515 204	-24,9
94	940120	Sittmöbler av sådana slag som används till motorfordon	3 710 788	3 527 916	-4,9
94	940171	Sittmöbler med metallstomme och stoppning (exkl. sittmöbler, av sådana slag som används till luftfartyg eller motorfordon, höj- och sänkbara snurrstolar samt möbler för medicinskt, kirurgiskt och dentalt bruk)	2 048 610	1 895 770	-7,5
94	940330	Kontorsmöbler av trä (exkl. sittmöbler)	2 920 081	2 944 801	0,8
94	940360	Möbler av trä (exkl. kontors-, köks-, sovrums- eller sittmöbler)	4 379 439	4 180 517	-4,5
94	940600	Byggnader, monterade eller monteringsfärdiga	6 379 854	7 552 938	18,4
95	950390	Leksaker, i.a.n.	96 269	107 219	11,4
95	950691	Redskap och annan utrustning för kroppsövningar, gymnastik och idrott	95 250	102 545	7,7
95	950699	Redskap och annan utrustning för annan sport än idrott; utomhusspel eller utomhuslek; simbassänger och plaskdammar (exkl. redskap och annan utrustning för kroppsövningar, gymnastik eller idrott)	395 117	260 237	-34,1
96	960340	Målarborstar, målarpenslar, målningsdynor och målningsrullar (exkl. konstnärspenslar och skrivpenslar samt liknande penslar för kosmetiskt ändamål)	256 108	291 721	13,9
96	961000	Skrivtavlor, även försedda med ram	99 782	92 230	-7,6

1. I de fall beskrivningen av varan är ofullständig har texten markerats med *. En mer fullständig beskrivning finns i SSD.

Tabell 3. Värden och kvantiteter för ett urval varor 2000 och 2001, 1000-tal SEK¹

Table 3. Values and quantities for a number of commodities, 2000 and 2001, SEK '000.

KN-nr.	Beskrivning ²	Enhet	2000		2001	
			1000-tal SEK	Kvantitet	1000-tal SEK	Kvantitet
02011000	Hela och halva slaktkroppar av nötkreatur eller andra oxdjur, färskt eller kylt	ton	1 701 299	77 772	1 468 881	65 062
02012090	Styckat kött av nötkreatur eller andra oxdjur, färskt eller kylt (exkl. hela och halva slaktkroppar, kompenserade kvartsparter, fram- och bakkvartsparter)	ton	2 359 475	74 191	2 664 184	70 962
02031110	Hela och halva slaktkroppar av tama svin, färskt eller kylt	ton	2 418 454	156 773	2 610 735	142 410
02031955	Kött av tama svin, benfritt, färskt eller kylt (exkl. bukfläsk och delar därav)	ton	1 240 524	64 405	1 420 937	53 286
04012011	Mjök och grädde, inte koncentrerade och inte försatta med socker eller annat sötningsmedel, med en fetthalt av > 1 viktprocent, men <= 3 viktprocent, i förpackningar med ett innehåll av <= 2 liter	1 000 l	3 562 173	714 163	3 590 451	709 918
04013031	Mjök och grädde, inte koncentrerade och inte försatta med socker eller annat sötningsmedel, med en fetthalt av > 21 viktprocent, men <= 45 viktprocent, i förpackningar med ett innehåll av <= 2 liter	1 000 l	1 290 052	55 148	1 224 208	53 767
04069087	Ost med en fetthalt av <= 40 viktprocent och en vattenhalt i den fettfria ostmassan av > 52 viktprocent, men <= 62 viktprocent, i.a.n.	ton	2 896 250	80 015	2 749 398	80 538
09012100	Kaffe, rostat, koffeinhaltigt	ton	2 941 823	71 702	2 637 951	67 403
17049065	Vingummi, gelévaror och fruktpastor i form av konfektyrer	ton	1 292 654	36 240	1 186 334	30 361
27100029	Motorbensin med en blyhalt av <= 0,013 gram per liter, med ett oktantal av >= 95, men < 98 (exkl. flygbensin)	1 000 m3	10 438 813	3 734 207	10 195 256	3 631 964
27100032	Motorbensin med en blyhalt av <= 0,013 gram per liter, med ett oktantal av >= 98 (exkl. flygbensin)	1 000 m3	1 557 944	523 010	1 077 359	353 671
32081090	Målningsfärger och lacker, även opigmenterade, på basis av polyestrar, dispergerade eller lösta i icke vattenhaltigt medium	ton	1 511 383	50 009	1 333 423	42 074
32091000	Målningsfärger och lacker, även opigmenterade, på basis av akryl- eller vinylpolymerer, dispergerade eller lösta i vattenhaltigt medium	ton	1 271 241	56 835	1 463 655	66 635
44071031	Virke av gran "Picea abies Karst." eller ädelgran "Abies alba Mill.", sågat eller klivet i längdriktningen eller skuret eller svarvat till skivor, med en tjocklek av > 6 mm, hyvlat	m3	3 146 098	1 808 059	4 197 611	2 518 568
44071091	Virke av gran "Picea abies Karst." eller ädelgran "Abies alba Mill.", sågat eller klivet i längdriktningen eller skuret eller svarvat till skivor, med en tjocklek av > 6 mm (exkl. hyvlat, slipat eller fingerskarvat, virke för framställning av*)	m3	10 654 503	7 389 906	10 100 712	7 173 647
44071093	Virke av furu "Pinus sylvestris L.", sågat eller klivet i längdriktningen eller skuret eller svarvat till skivor, med en tjocklek av > 6 mm (exkl. hyvlat, slipat eller fingerskarvat, virke för framställning av blyertspennor samt virke med en längd av <=*)	m3	10 022 100	6 491 004	10 284 258	6 628 910
44183091	Parkettstav, sammansatt, bestående av flera trälager (exkl. för mosaikparkett)	m2	3 879 927	20 446 991	3 835 651	18 628 651
47032100	Massa, kemisk, av barrträ "soda- och sulfatmassa", halvblekt eller blekt (exkl. dissolvingmassa)	ton 90% sdt	15 778 342	3 080 533	13 434 746	2 943 970
47032900	Massa, kemisk, av lövträ "soda- och sulfatmassa", halvblekt eller blekt (exkl. sådana av barrträ samt dissolvingmassa)	ton 90% sdt	4 323 402	1 105 709	4 010 418	1 003 502

Tabell 3 (forts.)

KN-nr.	Beskrivning ²	Enhet	2000		2001	
			1000-tal SEK	Kvantitet	1000-tal SEK	Kvantitet
48025220	Papper och papp, obelagda och obestrukna, av sådana slag som används för skrivning, tryckning eller annat grafiskt ändamål, samt papper och papp till hålkort och hålremsor, i rullar med en bredd av > 15 cm; inte innehållande mekanisk massa eller med en*	ton	2 014 066	299 312	2 109 143	289 443
48025280	Papper och papp, obelagda och obestrukna, av sådana slag som används för skrivning, tryckning eller annat grafiskt ändamål, samt papper och papp till hålkort och hålremsor, i kvadratiske eller rektangulära ark hos vilka, i ovikt skick, den ena sidan är >*	ton	3 600 669	456 952	4 208 288	697 742
48041911	Kraftliner, obelagt och obestrukt, i remsor eller rullar med en bredd av > 15 cm; eller i kvadratiske eller rektangulära ark hos vilka, i ovikt skick, den ena sidan är > 36 cm och den andra sidan > 15 cm, med en halt av sulfat- eller sodacellulosa av*	ton	1 461 466	261 463	1 547 267	259 453
48042110	Kraftsäckspapper, obelagt och obestrukt, oblekt, i remsor eller rullar med en bredd av > 15 cm; eller i kvadratiske eller rektangulära ark hos vilka, i ovikt skick, den ena sidan är > 36 cm och den andra sidan > 15 cm, med en halt av sulfat- eller*	ton	2 104 712	399 109	2 135 690	370 467
48043951	Kraftpapper och kraftpapp, obelagda och obestrukna, i remsor eller rullar med en bredd av > 15 cm; eller i kvadratiske eller rektangulära ark hos vilka, i ovikt skick, den ena sidan är > 36 cm och den andra sidan > 15 cm, vägande <= 150 g per m ² , med en*	ton	1 355 055	207 187	1 218 164	154 542
48101191	Papper och papp av sådana slag som används för skrivning, tryckning eller annat grafiskt ändamål, inte innehållande mekanisk massa eller med en halt av sådan massa av <= 10 viktprocent av det totala fiberinnehållet "träfritt papper, träfri papp", på ena*	ton	1 297 050	180 482	1 292 193	170 192
48101199	Papper och papp av sådana slag som används för skrivning, tryckning eller annat grafiskt ändamål, inte innehållande mekanisk massa eller med en halt av sådan massa av <= 10 viktprocent av det totala fiberinnehållet "träfritt papper, träfri papp", på ena*	ton	2 236 817	292 391	2 186 587	266 381
48101200	Papper och papp av sådana slag som används för skrivning, tryckning eller annat grafiskt ändamål, inte innehållande mekanisk massa eller med en halt av sådan massa av <= 10 viktprocent av det totala fiberinnehållet "träfritt papper, träfri papp", på ena*	ton	4 676 585	665 203	4 889 768	626 499
48102919	Papper och papp av sådana slag som används för skrivning, tryckning eller annat grafiskt ändamål, med en halt av mekanisk massa av > 10 viktprocent av det totala fiberinnehållet, på ena eller båda sidorna belagda eller bestrukna med kaolin eller andra*	ton	1 985 740	294 143	2 429 903	346 797
48113900	Papper och papp, belagda, bestrukna eller impregnerade med plast, i remsor eller rullar med en bredd av > 15 cm; eller i kvadratiske eller rektangulära ark hos vilka, i ovikt skick, den ena sidan är > 36 cm och den andra sidan > 15 cm (exkl. papper och*)	ton	3 614 217	446 678	1 712 127	177 917
48181010	Toalettpapper, i rullar med en bredd av <= 36 cm, vägande <= 25 g per m ² per skikt	ton	1 194 881	115 746	1 173 950	106 665
48191000	Kartonger, askar och lådor av wellpapp	ton	4 044 681	410 522	4 086 682	359 287
49029010	Tidningar och tidskrifter, även illustrerade eller innehållande reklam, utgivna en gång i veckan	1 000 st	1 112 291	40 470	1 029 371	34 226
49029030	Tidningar och tidskrifter, även illustrerade eller innehållande reklam, utgivna en gång i månaden	1 000 st	2 477 613	100 681	2 284 042	102 207
49029090	Tidningar och tidskrifter, även illustrerade eller innehållande reklam (exkl. utgivna minst fyra gånger per vecka, en gång i veckan eller en gång i månaden)	1 000 st	1 194 881	115 746	1 173 950	106 665

Tabell 3 (forts.)

KN-nr.	Beskrivning ²	Enhet	2000		2001	
			1000-tal SEK	Kvantitet	1000-tal SEK	Kvantitet
76109090	Konstruktioner och delar till konstruktioner, av aluminium, i.a.n., samt plåt, stång, profiler, rör o.d. av aluminium, bearbetade för användning i konstruktioner (exkl. monterade eller monteringsfärdiga byggnader, dörrar, fönster, dörr- och fönsterkarmar*	ton	1 868 184	34 546	1 838 180	32 162
76169910	Varor av aluminium, gjutna, i.a.n.	ton	2 295 755	30 895	2 648 303	34 871
82071990	Verktyg för berg- eller jordborrning, utbytbara, med verksam del av andra material än kermeter, diamant eller agglomererad diamant	ton	1 202 551	18 034	1 344 116	19 201
84195090	Värmeväxlare (exkl. för civila luftfartyg enligt nr 84195010 och genomströmnings- eller förrådsvarmvattenberedare och värmepannor, ångkondensatorer, luftvärmare, economisers e.d.)	st	2 930 731	1 965 323	3 542 654	792 209
84223000	Maskiner och apparater för påfyllning, tillslutning, kapsylering eller etikettering av flaskor, burkar, askar, lådor, påsar, säckar eller andra förpackningar; apparater för inpressning av kolsyra i drycker	st	1 732 480	1 311	2 171 669	1 696
84271010	Truckar med elektrisk motor, med lyft- eller annan hanteringsutrustning, med lyfthöjd av >= 1 m	st	1 794 987	14 445	2 067 139	16 266
84272011	Terrängående gaffeltruckar och andra stapeltruckar, utan elektrisk motor, med lyfthöjd av >= 1 m	st	2 002 519	1 605	2 450 971	1 710
87084010	Växellådor för industriell sammansättning av: traktorer som framförs av gående; bilar och andra motorfordon, konstruerade huvudsakligen för personbefordran; motorfordon för godsbefordran som har en förbränningskolvmotor antingen med kompressionständning*	st	2 376 671	214 031	2 766 255	312 712

1. Här redovisas de värdemässigt största varorna där både kvantiteter och värden finns tillgängliga.

2. I de fall beskrivningen av varan är ofullständig har texten markerats med *. En mer fullständig beskrivning finns i SSD.

Fakta om statistiken

Industrins varuproduktions syfte är att beskriva värdet och mängden av varor och därtill hörande tjänster som den svenska industrin producerar varje år.

Statistiken ger en detaljerad beskrivning av den svenska produktionen av varor och därtill anknuten produktion av tjänster såsom reparationer och underhåll samt monteringar och installationer. För flertalet produkter redovisas kvantiteter och värden över leveranserna under året. För vissa produkter inom den råvarubaserade industrin redovisas dessutom de totala producerade kvantiteterna.

Inom Sverige används statistiken främst för beräkning av BNP och indikatorer kopplade till den svenska industriproduktionen. Internationellt ingår Industrins varuproduktion i en inom EU samordnad undersökning, PRODCOM (Produktionsstatistik inom Gemenskapen).

En varuklassificering i enlighet med EU:s kombinerade nomenklatur (KN) används för rapportering av varorna.

Då SCB tillämpar strikta sekretessregler gällande 2001 års preliminära produktionsciffror finns data för vissa varunummer ej redovisade på 8-ställig KN-nivå. Uppgifterna anses definitiva i januari, varefter mer data finns att tillgå bl.a. i de statistiska databaserna.

Detta omfattar statistiken

Statistiken omfattar alla företag med huvudsaklig industriell verksamhet (SNI 10-37) och minst 10 anställda under undersökningsåret.

Undersökningspopulationen omfattar samtliga företag som vid urvalstillfället i november under referensåret klassificerats som aktiva i SCB:s företagsregister (FDB).

Företag som har minst 20 anställda enkätundersöks, medan uppgifter för de med 10-19 anställda inhämtas från administrativa källor och sedan modellberäknas.

Uppgifter som efterfrågas för företagen är nettoomsättning för industriverksamheten och övrig verksamhet. Industriverksamheten ska sedan fördelas på egenproducerade varor eller industriell tjänst. Varor eller tjänster som produceras anges i form av varunummer enligt KN och värden för såld produktion (leveranser) samt i förekommande fall även kvantiteter.

Definitioner och förklaringar

Produktionsvärde och leveranser

Med produktionsvärde avses värdet för produktionen under t.ex. ett år. Industrins varuproduktion mäter dock inte produktionen utan istället svarar företagen på vilka leveranser man har haft. Med leveranser avses vad man har producerat och sålt. Det innebär att det i vissa fall även kan röra sig om försäljning av varor som man har producerat tidigare år. Likaledes ingår inte varor som man producerat, men ännu ej sålt.

I produktionsvärdet för en varugrupp kan ingå värdet för halvfabrikat som kan ha vidareförädlats inom samma varugrupp. Härigenom kan viss överskattning av produktionen komma att göras.

För vissa varor får dock företagen även besvara vad man har producerat totalt under året. Det gäller bl.a. för varor inom kemi- och pappersindustrin. För de flesta företag så är dock skillnaden mellan vad som levererats och vad som producerats mycket liten eller obefintlig.

Varuklassificering

Den kombinerade nomenklaturen (KN) är EU:s varuklassificering. Den finaste nivån är på s.k. 8-siffernivå. Det är på den nivån som både värden och

kvantiteter redovisas. På den finaste nivån avviker KN från HS (Harmonized System), som är den nomenklatur som användes i Industristatistiken, varudelen, innan Industrins varuproduktion blev en egen undersökning 1997.

På grövre varunivåer, 4-siffernivå respektive 6-siffernivå, överensstämmer HS och KN. Det gäller även för varor på kapitalnivå (2-siffernivå).

Den information som erhålls i Industrins varuproduktion avgör också vilken industribransch företaget ska ha i SCB:s företagsregister. Detta kan bestämmas utifrån de uppgifter som företaget lämnar om sina varor och dess produktion, eftersom varje vara på den finaste nivån kan hänföras till en bransch.

För rapportering till EU används dock inte KN utan istället används PRODCOM-koder. Den senare är en EU-klassificering som används för just statistik om varuproduktionen. För att kunna göra rapporteringen till EU översätts varorna i Industrins varuproduktion till PRODCOM-kod.

Näringsgrensindelning

För klassificering av näringsgren gäller standard för svensk näringsgrensindelning (SNI 92). Uppgifter för branschklassificering hämtas från FDB. Klassificeringen för år 2001 bygger på företagets verksamhet 2000. Varje företag hänförs till den näringsgren där det har sin huvudsakliga verksamhet. Industrins varuproduktion fyller här en viktig funktion då företagets klassificering av varor bestämmer vilken bransch industriföretaget ska ha.

Förteckning över näringsgrenar

List of NACE classifications (NACE Rev.1)

SNI 92	Näringsgren
10	Kol- och torvutvinning
13	Utvinning av metallmalmer
14	Annan mineralutvinning
15	Livsmedels- och dryckesvaruframställning
16	Tobaksvarutillverkning
17	Textilvarutillverkning
18	Tillverkning av kläder; pälsberedning
19	Garvning och annan läderberedning
20	Trävaruindustri
21	Massa-, pappers- och pappersvaruindustri
22	Förlagsverksamhet, grafisk produktion och reproduktion av inspelningar
23	Tillverkning av stenkolsprodukter, raffinerade petroleumprodukter, och kärnbränsle
24	Tillverkning av kemikalier och kemiska produkter
25	Gummi- och plastvaruindustri
26	Tillverkning av icke-metalliska mineraliska produkter
27	Stål- och metallframställning
28	Tillverkning av metallvaror utom maskiner och apparater
29	Tillverkning av maskiner som inte ingår i annan underavdelning
30	Tillverkning av kontorsmaskiner och datorer
31	Tillverkning av andra elektriska maskiner och artiklar
32	Tillverkning av teleprodukter
33	Tillverkning av precisionsinstrument, medicinska och optiska instrument
34	Tillverkning av andra motorfordon, släpfordon och påhängsvagnar
35	Tillverkning av andra transportmedel
36	Tillverkning av möbler; annan tillverkning
37	Återvinning

Redovisningsperiod

Uppgifterna avser i normalfallet kalenderåret. För enkätföretag (se avsnittet Så görs statistiken) med brutet räkenskapsår används den redovisningsperiod, som avslutas någon gång mellan 1 maj aktuellt kalenderår och 30 april näst-

kommande kalenderår. För räkenskapsår som omfattar en kortare eller längre tid än 12 månader har uppgifterna räknats om till att avse 12 månader.

Urvalsenhet/undersökningsenhet

Urvalsenheten i Industrins varuproduktion utgörs av företaget, d.v.s. den juridiska enheten eller bokslutsenheten. Varje företag erhåller en eller flera blanketter beroende av hur många undersökningsenheter företaget består av. Då ett företag består av flera undersökningsenheter ska samtliga undersökningsenheter med minst fem anställda vara med i undersökningen.

Sekretess och uppgiftsskyldighet

Alla uppgifter rörande enskilda företag som lämnas i undersökningen är sekretesskyddade enligt sekretesslagen (SFS 1980:100).

Det föreligger lagstadgad skyldighet att lämna uppgifter till SCB. I svensk författningssamling (SFS 1992:889) anges att statistiken är obligatorisk. Företag som ej fullgjort sina skyldigheter kan därmed föreläggas med och tilldömas vite. SCB:s särskilda föreskrifter som avser statistik över industrins varuproduktion finns publicerad i Statistiska centralbyråns författningssamling (SCB-FS 1998:4).

Så görs statistiken

Industrins varuproduktion är en årlig undersökning där samtliga industriföretag med minst 20 anställda enligt FDB undersöks via postenkät. Även industridelen i tjänsteföretag ingår om den industriella verksamheten uppgår till 20 anställda eller fler. För vissa branscher undersöks även företag med minst 10 anställda för att tillräcklig kvalitet ska kunna erhållas. För postenkäten föreligger uppgiftslämnarskyldighet.

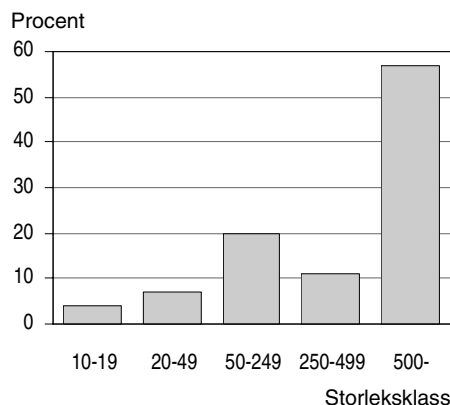
Enkäten omfattar knappt 4 200 företag, vilka svarar för 96 procent av det totala produktionssvärdet.

De mindre företagen med 10 – 19 anställda undersöks via administrativt material från Riksskatteverket. Deras uppgifter fördelas ut på varor efter en modell som bygger på svar från de företag som ingår i enkätundersökningen. Företag med 10 – 19 anställda är knappt 3 200 till antalet, men svarar endast för fyra procent av produktionsvärdet.

Mer än hälften av de undersökta företagen har mindre än 50 anställda. Dessa svarar dock för en mindre del av produktionen (elva procent). De relativt få företag med fler än 500 anställda (cirka 200 företag) svarar för närmre 60 procent.

Andel av industriproduktionen, efter företagens storleksklass

Share of production according to size of enterprise.



Statistikens tillförlitlighet

Företag som vid redovisningstillfället fortfarande inte skickat in blanketten betraktas som objektsbortfall. För dessa företag inhämtas uppgifter från i första hand föregående år. Totalvärdet för industriverksamheten korrigeras för den aktuella branschens utveckling. Även företagens varufördelning hämtas från föregående år. Objektsbortfallet för år 2001 uppgår till 6,9 procent. Viktat efter värdet för såld produktion är bortfallet 1,8 procent.

För företag som inte heller inkom föregående år används det imputerade totalvärdet för industriverksamheten för föregående år korrigerat för den aktuella branschens utveckling. Företaget tilldelas så kallade representantvaror inom sin bransch. Företag med stora värden får fler representantvaror.

Med partiellt bortfall avses i undersökningen företag som kan redovisa värde och inte kvantitet för en eller flera av sina redovisade varor. I dessa fall imputeras kvantiteten med hjälp av priset per enhet för den aktuella varan. För att hitta det mest lämpliga priset per enhet används i första hand enhetspriset för något liknande företag. I andra hand används ett enhetspris baserat på samtliga korrekta observationer för det aktuella varunumret.

I granskningen av inlämnade uppgifter genomförs omfattande kontroller mot föregående år, mot andra företag i samma bransch etc. Genom att samgranska uppgifter mot annan undersökning erhålls bättre kvalitet och konsistens mellan undersökningar. För Industrins varuproduktion görs bl.a. samgranskning gentemot *Företagsstatistiken*. Den undersökningen enkätundersöker alla företag med minst 50 anställda. Där lämnas uppgift om industriverksamhet och nettoomsättning m.m. Dessa uppgifter bör överensstämma med Industrins varuproduktion. Även mot *Utrikeshandeln* (import- och exportuppgifter från företagen) görs samgranskning för att få överensstämmelse på varunummernivå. En annan undersökning som avstämning görs mot är *Leverans- och orderstatistiken* som varje månad undersöker ett urval av företag. Ungefär hälften av alla företag kontaktas av SCB i samband med granskningen av Industrins varuproduktion.

Bra att veta

Annan statistik

Industrins varuproduktion utgör tillsammans med andra undersökningar underlag för *Nationalräkenskapernas* beräkningar.

Leverans- och orderstatistiken är en månatlig urvalsundersökning som belyser industriföretagens leverans- och orderläge. Uppgifterna används bl.a. för Nationalräkenskapernas kvartalsberäkningar.

I *Utrikeshandelsstatistiken* belyses Sveriges varuhandel inom och utom EU. Uppgifterna om export och vilka varor som har exporterats enligt den kombinerade nomenklaturen finns publicerade i Sveriges statistiska databaser.

I EU:s databas Europroms finns uppgifter över varuproduktionen i EU-länder m.fl.

Publicering och spridning

Tidigare publicering

Industrins varuproduktion ingick tidigare som en del i Industristatistiken och publicerades i publikationen *Industri*, del 2 fram till och med undersökningsåret 1995. Uppgifter från och med 1996 finns tillgängliga i Sveriges statistiska databaser (se nedan). Tabeller kan även beställas från SCB.

Jämförbarhet med tidigare publicerad statistik

Uppgifterna i detta SM redovisas enligt KN, vilket är jämförbart med redovisning för åren från 1996. Dessförinnan redovisades uppgifter enligt HS (Harmonized Systems), vilket inte är helt överensstämmande med KN på finare nivå.

Sveriges statistiska databaser

Motsvarande uppgifter som redovisas i detta SM finns i SSD, Sveriges statistiska databaser. I SSD kan man söka efter varor på fyra-, sex-, eller åttasiffernivå. Värden redovisas oberoende av nivå, medan kvantiteter endast redovisas på den lägsta nivån. Uppgifter finns att tillgå från 1996 och framåt.

Uppdrag

Det finns också möjlighet att beställa specialuttag direkt från SCB.

Primärmaterial

Enkäterna långtidsarkiveras efter två år. Slutfiler med ingående företag finns lagrade på datamedia.

Mer information om statistiken och dess kvalitet ges i en särskild [Beskrivning av statistiken](#) på SCB:s webbplats, www.scb.se.

In English

Summary

Unchanged Swedish production.

The Swedish production of commodities and industrial services 2001 amounted to SEK 1 241 billion, an increase of 0.2 per cent compared to 2000.

Pharmaceutical products increased by 8 billion (21 per cent). Products in *Electric machinery and equipment, including Telecommunications* decreased by SEK 34 billion (15 per cent).

Industrial services

Industrial services amounted to SEK 83 billion, which is an increase of SEK 5 billion compared to 2000. Industrial services account for seven per cent of the total sold production.

Facts about the survey

Every year Statistics Sweden makes a survey of the sold production of commodities and industrial services for all enterprises whose activities are mainly industrial and that have at least 10 employees.

The statistics describe in detail the Swedish production of sold commodities and industrial services, e.g. repairs and maintenance. For most products, quantities and values of the deliveries over the year are reported. For some products in the raw material based industry, the total production quantities are reported.

The statistics are in current prices according to the Combined Nomenclature (CN).

In this report a number of commodities are published at CN section level. This means that the information given is based on CN at a 2-digit level. A number of commodities are also reported at a 6-digit level as well as an 8-digit level. More complete information can be obtained from Sweden's Statistical Databases (SSD).

List of tables

Table 1. Commodities at CN two-digit level 1997-2001, SEK million	7
Table 2. Commodities with the largest value in each CN section, 2000 and 2001, SEK '000.	10
Table 3. Values and quantities for a number of commodities, 2000 and 2001, SEK '000.	20

List of terms

Den Kombinerad Nomenklaturen (KN)	Combined Nomenclature (CN)
KN-nr	CN No.
Sveriges statistiska databaser (SSD)	Sweden's Statistical Databases (SSD)
Såld industriproduktion	Sold industrial production

Terms in tables 1, 2 and 3

Kapitel (varukapitel)

Section (commodity section)

Beskrivning

Description

Procent

Per cent

Enhet (kvantitetsenhet)

Unit (quantity unit)

Kvantitet

Quantity